


VIESTIN VIEMÄÄ

Vietintäaiheisia tehtäviä alakouluille



Ihmiset ovat aina lähettäneet toisilleen erilaisia viestejä.

Viestit välittävät tietoja ja tunteita ihmiseltä toiselle.

Viestit voivat olla esimerkiksi ääneen sanottuja tai kirjoitettuja. Ne voivat olla myös kuvia tai videota.

Seuraavaksi pääset miettimään omia tapojasi viestiä.



TEHTÄVÄ 1

VIESTIEN VASTAANOTTAMINEN

Muistele ja pohdi

1. Milloin olet viimeksi **vastaanottanut** jonkinlaisen viestin?

2. Kuka lähetti viestin sinulle?

3. Millä välineellä tai laitteella viesti lähetettiin?

4. Millainen viesti oli kyseessä?

Oliko se onnitteluviesti , kysymys vai jotain muuta?



TEHTÄVÄ 2

VIESTIEN LÄHETTÄMINEN

Muistele ja pohdi

1. Milloin viimeksi **lähetit** viestin?

2. Kenelle lähetit viestin?

3. Millä välineellä tai laitteella lähetit viestin?

4. Saitko viestiisi vastauksen?



TEHTÄVÄ 3

MITEN LUOKKANI VIESTII? -GALLUP

Selvittäkää millaisilla välineillä luokan oppilaat lähettävät ja vastaanottavat viestejä.


Mieti miten sinä lähetät viestejä ja kerro vastauksesi opettajalle. Opettaja kokoaa luokan vastaukset yhteen ja kertoo millaisia viestintävälineitä luokka käyttää eniten.

Merkitse viestintäväline rastilla, mikäli muistat käyttäneesi sitä kuluneen kouluvuoden aikana:


Kännykkä



Kirje



Tabletti



Tietokone



Postikortti



Muu, mikä?



TEHTÄVÄ 4

MITEN LUOKKANI VIESTII? -GALLUP

Gallupin valmistuttua pohtikaa:

Mitkä viestintätavat ovat oppilaiden keskuudessa yleisimpiä?

Mitä viestintävälineitä luokassa käytetään vähiten?

Miksi toiset viestintävälineet ovat suosittumia kuin toiset?



TEHTÄVÄ 5

KIRJE JA POSTIKORTTI

Suurin osa ihmisistä käyttää viestintään nykyisin tietokoneita, kännyköitä ja muita digitaalisia laitteita.

Entisaikaan ihmiset viestivät pääasiassa kirjeiden ja postikorttien välityksellä. Nykyisin kirjeitä ja kortteja lähetetään huomattavasti vähemmän.

Pohdi:

Miksi kirjeiden ja korttien käyttö on vähentynyt?

Millaisissa tilanteissa ihmiset lähettävät nykyisin kirjeitä tai kortteja?

Oletko sinä koskaan lähettänyt kirjettä tai postikorttia?


Mikä palvelu kuljettaa paperiset kirjeet ja kortit perille?

TEHTÄVÄ 6

KIRJOITA KIRJE

Opettaja valitsee toisen näistä tehtävistä:

1. Kirjoita kirje tai kortti kaverille, sukulaiselle tai naapurille.
Lähetä kirje mahdollisuuksien mukaan.
2. Kirjoita kirje tai kortti tulevaisuuden minälle.
Laita kirje talteen ja lue se vuoden kuluttua.



Ohjeet kirjeen tai kortin kirjoittamiseen saat osoitteesta:
https://www.postimuseo.fi/images/ryhmapalvelut/postin_matkassa_kortti_ja_kirje2020.pdf

Luokka voi myös osallistua Postimuseon #karanteenikirjeet-kampanjaan. Lisää kampanjasta voitte lukea osoitteessa:
<https://www.postimuseo.fi/fi/karanteenikirjeet>

Seuraavalla sivulla on kysymyksiä, joihin vastaaminen helpottaa kirjeen kirjoittamista.

APUA KIRJEEN KIRJOITTAMISEEN

Täydennä alla olevat lauseet ja käytä vastauksia apuna kirjeen kirjoittamisessa:

Haluan kirjoittaa kirjeen tälle henkilölle

Aloitan kirjeen tällä tervehdyksellä:

Kerron kirjeessä ainakin tästä asiasta:

Kysyn kirjeessä tätä asiaa:

Lopetan kirjeeni tähän tervehdykseen:
